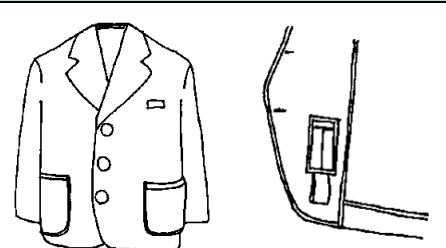
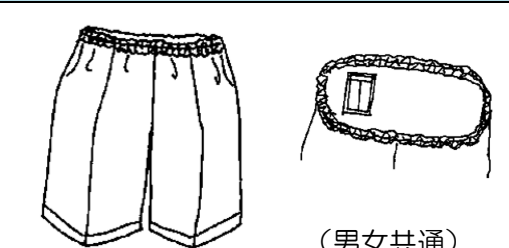

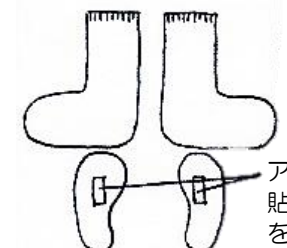

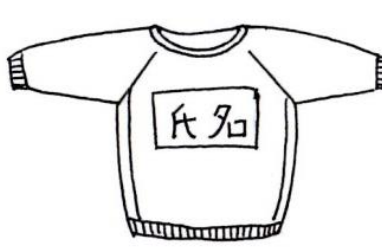



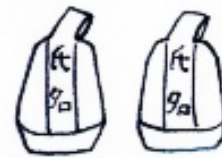


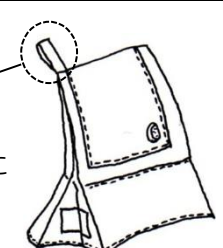
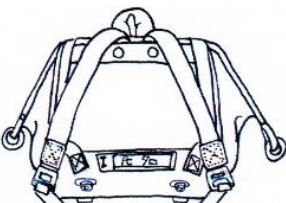
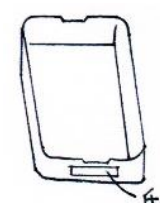
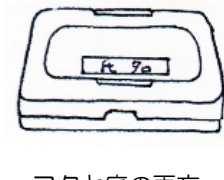
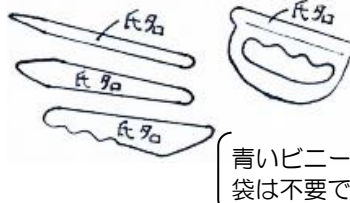

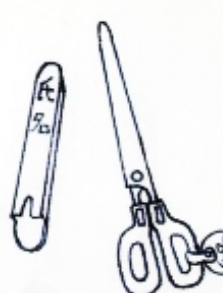
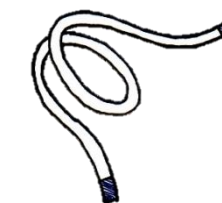


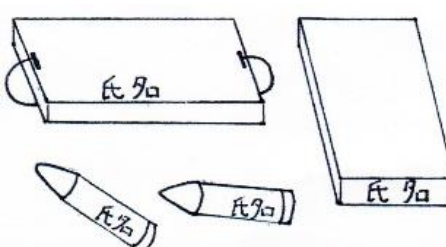




記名 一覧表







- * ◎記名は全て漢字（フルネーム）をお願いします。
- * ◎シールやキーホルダーなどの装飾品は禁止です。
- * ◎その他ハンカチ、ティッシュ、下着など全てに記名してください。

1) 園服	2) ズボン	3) 園帽子
	 (男女共通)	
← 裏側のネームプレートに記名 →		

4) 紺ソックス	5) 半袖・長袖体操服	6) ジャージ(上)	7) 短パン・ジャージ(下)	8) 名札	9) カラー帽子	10) 上靴・外靴
 アイロンで貼る名札などを付けて記名 足の底に記名				 バス利用者は紐（入園式で配布）を付ける	 裏側（白地）へ記名	 上靴：かかと部分に記名 外靴：見えるところに記名

11) 防災頭巾	12) 園鞆	13) 道具箱	14) 粘土箱	15) 粘土ヘラ4点セット	16) 粘土板	17) 鋏	18) 縄跳び
 園で配布したリボンを、長さが5cm出るように縫い付けてください。 カバーと防災頭巾の両方に記名 防災頭巾の中央にクラスカラーのリボンをつける	 底に記名		 フタと底の両方	 油性ペンまたはしっかりしたテープで記名 青いビニール袋は不要です			 両端のビニールテープの部分に記名

19) クレヨン	20) コップ(牛乳用)	21) お弁当箱	22) おしぼり入れ	23) ランチョンマット
		 ☆冬期(11月~3月)は温蔵庫で温めるためアルミ製のものでお願いします。 ※電子レンジ対応とは異なります。 ☆冬期以外は何でも構いません。 お弁当箱や蓋・幅広ゴム等全てに記名	 濡らしたおしぼりを、ケースまたはビニール袋に入れて下さい。	 (縦25cm、横35cm)

24) 箸、スプーン等	25) コップ入れ	26) お弁当箱入れ	27) 上靴入れ	28) 体操袋	29) 手提げ袋
 かさばるため、セットケースはご遠慮ください。 その日に使うものだけを持参する。 ※年少：危険なのでピックは持って来ない。 1つずつに記名				 マジックテープかスナップなどを中央につけて下さい (縦25cm、横30cm、マチ10cm)	 丈夫な布で！(縦35cm、横45cm、マチ5cm) キルティングなどの布地は洗うと縮む場合があります。